



Ricerca sul Movimento del Triathlon Toscano - 2017



di Fabio Ninci
Consigliere Crto - Fitri
15 settembre 2017
(dati al 31.07.2017)

Ricerca sul Movimento del Triathlon Toscano

Quadro Generale

✓ Come è Stata Realizzata la Ricerca?



Ricerca sul Movimento del Triathlon Toscano

Quadro Generale



La ricerca è stata realizzata attraverso 8 step distinti, che sono:

- 1) **Raccolta dei dati a disposizione a livello regionale (Toscana) ed extra regionale (Altre regioni italiane estratte a campione tra Nord, Centro e Sud). I dati provengono dal DataBase Fitri, e dai siti dei Comitati Regionali delle regioni Italiane;**
- 2) **Analisi statistica dei dati regionali della Toscana;**
- 3) **Comparazione dei dati regionali toscani con quelli provenienti da altre regioni italiane;**



Ricerca sul Movimento del Triathlon Toscano

Quadro Generale



La ricerca è stata realizzata attraverso 8 step distinti, che sono :

- 4) **Suddivisione dei dati raccolti in 3 aree di studio, ovvero :**
 - a) *Squadre Toscane*; b) *Settore Giovanile*; c) *Age Group ed Elite*;
- 5) **Creazione di grafici e quadri di sintesi;**
- 6) **Individuazione di varie Conclusioni sulla base dei dati analizzati per ognuna delle 3 aree di studio;**



Ricerca sul Movimento del Triathlon Toscano

Quadro Generale



La ricerca è stata realizzata attraverso 8 step distinti, che sono :

- 7) Individuazione di 3 Aree Problematiche di sintesi in base alle diverse conclusioni indicate al punto 6;
- 8) Individuazione di 3 Suggerimenti Operativi in relazione alle 3 aree Problematiche.



Ricerca sul Movimento del Triathlon Toscano

Quadro Generale

Il Movimento del Triathlon Toscano in sintesi:

Alcuni dati





Ricerca sul Movimento del Triathlon Toscano

Quadro Generale

Quadro n.1: *I numeri del movimento Triathlon Toscano nel 2017*

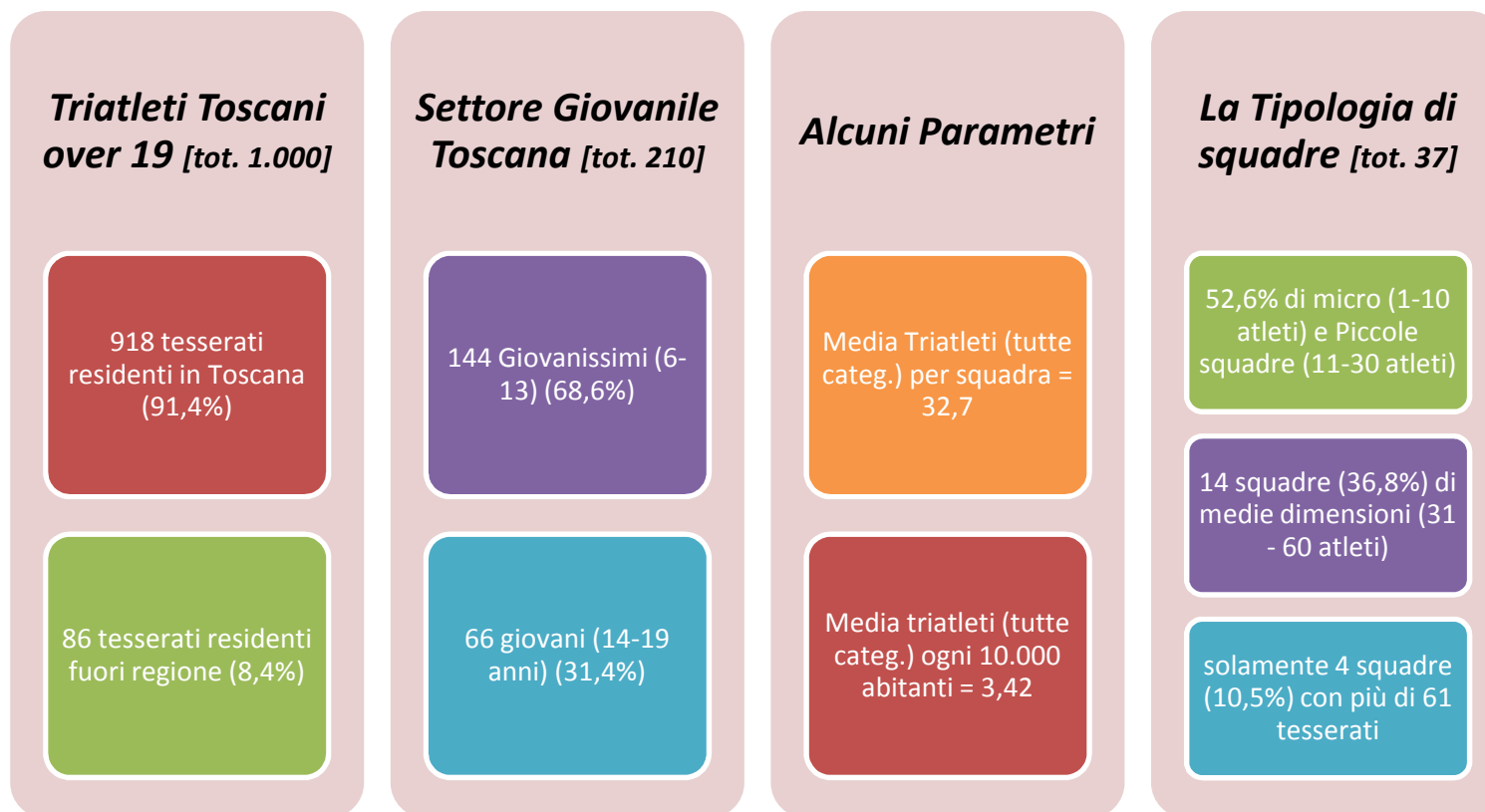


NB: Tutti i dati esposti sono aggiornati al 31.07.2017

Ricerca sul Movimento del Triathlon Toscano

Quadro Generale

Quadro n.2: *Alcuni dettagli del Triathlon in Toscana (2017)*



Ricerca sul Movimento del Triathlon Toscano

Quadro Generale

Quadro 3: **La partecipazione dei giovanissimi e dei giovani alle gare (gara estratta "Campionato Regionale Toscano triathlon Cascina" - PI del 18 giugno 2017)**

La partecipazione dei Giovanissimi alle gare <i>(Camp. Reg. Triathlon Cascina)</i>	La partecipazione dei <u>Giovani</u> alle gare <i>(Camp. Reg. Triathlon Cascina)</i>
<ul style="list-style-type: none"> • Mini Cuccioli, 8 (4F+4M) • Cuccioli, 12 (7M + 5F) • Esordienti, 8 (4M+4F) • Ragazzi, 19 (8M+11F) • Tot. 47 su 144 (32,6%) 	<ul style="list-style-type: none"> • Youth A, 10 (5M+5F) • Youth B, 9 (7M+2F) • Junior, 4 (3M+1F) • Tot. 23 su 66 (35%)

Quadro 4: **Livello prestativo dei giovani toscani nella "Coppa Italia Giovani" e nel "Trofeo Italia" di Porto Sant'Elpidio (5 giugno 2017)**

Gap atleta toscano con prima cat. Ragazzi	<ul style="list-style-type: none"> • Femmine: +10" (8va) • Maschio: (assenti)
Gap atleta toscano con prima cat. Youth A	<ul style="list-style-type: none"> • Femmine: +3'.30" (27ma) • Maschio: +20" (4to)
Gap atleta toscano con prima cat. Youth B	<ul style="list-style-type: none"> • Femmine: +8' (18ma) • Maschio: +4' (51mo)
Gap atleta toscano con prima cat. Junior	<ul style="list-style-type: none"> • Femmina: (assente) • Maschio: (assente)



Ricerca sul Movimento del Triathlon Toscano

Squadre Toscane

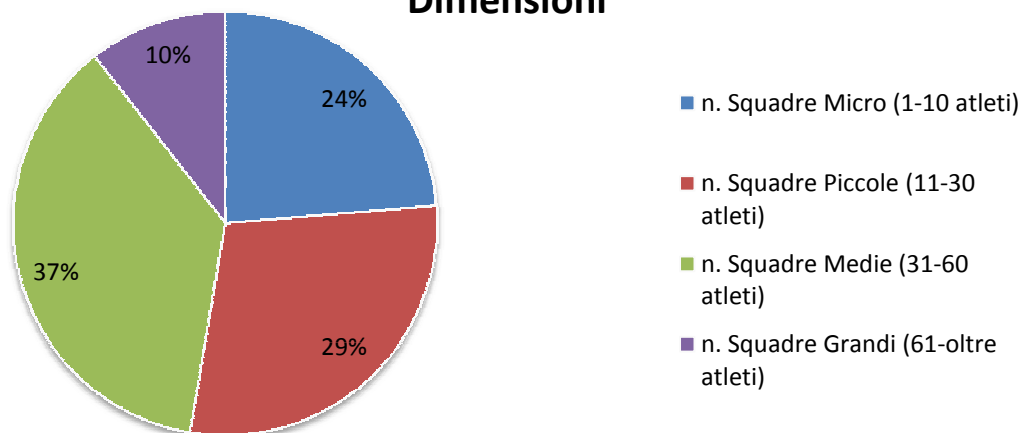
Le Squadre Toscane



Ricerca sul Movimento del Triathlon Toscano

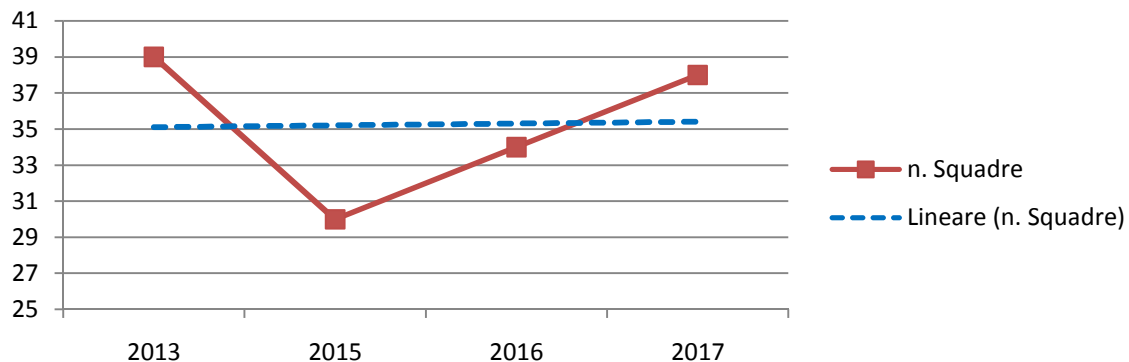
Squadre Toscane

Graf. 4: Classificazione Squadre Toscane per Dimensioni



FASCIA	Toscana
n. Squadre Micro (1-10 atleti)	9
n. Squadre Piccole (11-30 atleti)	11
n. Squadre Medie (31-60 atleti)	14
n. Squadre Grandi (61-oltre atleti)	4
Totale	38

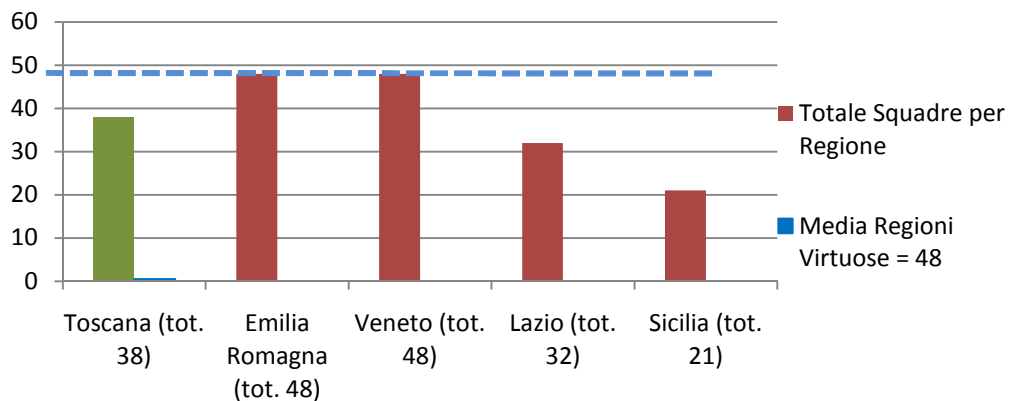
Graf. 5: Andamento Storico del n. Squadre Toscane



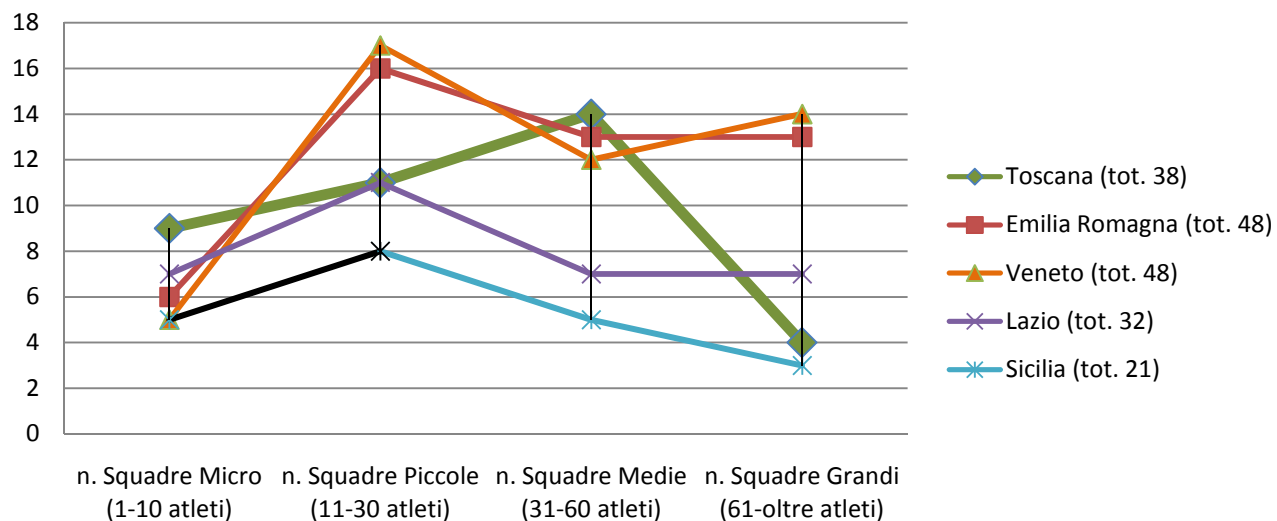
Ricerca sul Movimento del Triathlon Toscano

Squadre Toscane

Graf. 14 - Comparazione n.1: N. Squadre per Regione



Graf. 15 - Comparazione n.1: Dettaglio numero Squadre per Regione



Ricerca sul Movimento del Triathlon Toscano

Squadre Toscane

Conclusioni per l'Area di Studio

“Squadre Toscane” ...



Ricerca sul Movimento del Triathlon Toscano

Squadre Toscane

CONCLUSIONI ANALISI SQUADRE TOSCANE		
codice	Sintesi dell'Analisi dei Dati (Elementi Negativi e dati oggettivi)	riferimento
S1	La maggioranza delle squadre toscane (53%) <u>è costituita da micro (<10 atleti) e piccole squadre</u> (<30 atleti). Solamente 4 squadre hanno più di 61 atleti.	Graf. 4
S2	L'analisi storica del n. di squadre toscane mostra <u>un andamento non lineare del n. di squadre toscane nel tempo</u> , che sono passate dalle 39 squadre del 2013 alle 30 del 2015 (-9 squadre in 2 anni, pari a -23%), per poi crescere di nuovo, arrivando alle 38 di quest'anno.	Graf. 5
S3	Il n. totale di squadre toscane (38) <u>risulta inferiore rispetto a quello delle regioni più virtuose</u> analizzate (48 per l'Emilia Romagna e 48 per il Veneto, pari a +27%). L'analisi comparata di dettaglio, mostra che in Toscana <u>manca nello specifico un certo numero di grandi squadre (almeno il 20%, circa il triplo delle attuali)</u> rispetto alle regioni virtuose (sono 13 squadre con più di 61 triatleti in Emilia R., e 14 in Veneto contro le 4 toscane). In linea il n. di squadre medie, mentre le micro squadre toscane sono più di tutte. Leggermente inferiore il n. di squadre piccole toscane (da 11 a 30 tesserati) rispetto alle regioni virtuose.	Graf. 14, Graf. 15
S4	Il confronto tra le squadre toscane e quelle delle regioni meno virtuose, mostra una <u>situazione equivalente tra Toscana e Lazio</u> per il n. di Piccole squadre (11). <u>Sono invece il doppio le squadre di medie dimensioni della Toscana rispetto al Lazio</u> (14 toscane e 7 le laziali), mentre <u>sono in numero superiore le grandi squadre del Lazio</u> (n.6) rispetto a quelle toscane (4). Complessivamente le squadre toscane sono di più rispetto alle laziali (38 Vs 33). Sempre <u>numericamente di più in ogni tipologia</u> sono invece le squadre toscane rispetto a quelle siciliane (tot. 21).	Graf. 14, Graf. 15



Ricerca sul Movimento del Triathlon Toscano

Settore Giovanile

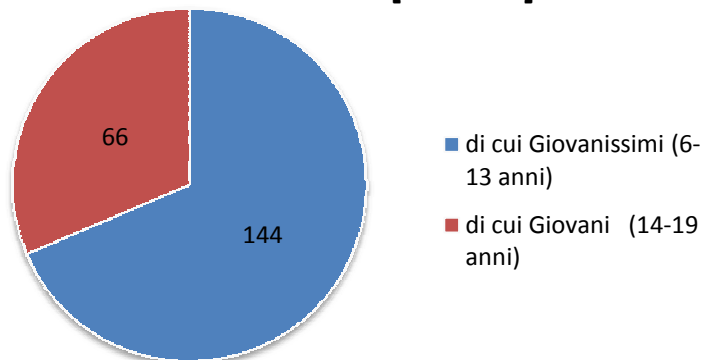
Il Settore Giovanile



Ricerca sul Movimento del Triathlon Toscano

Settore Giovanile

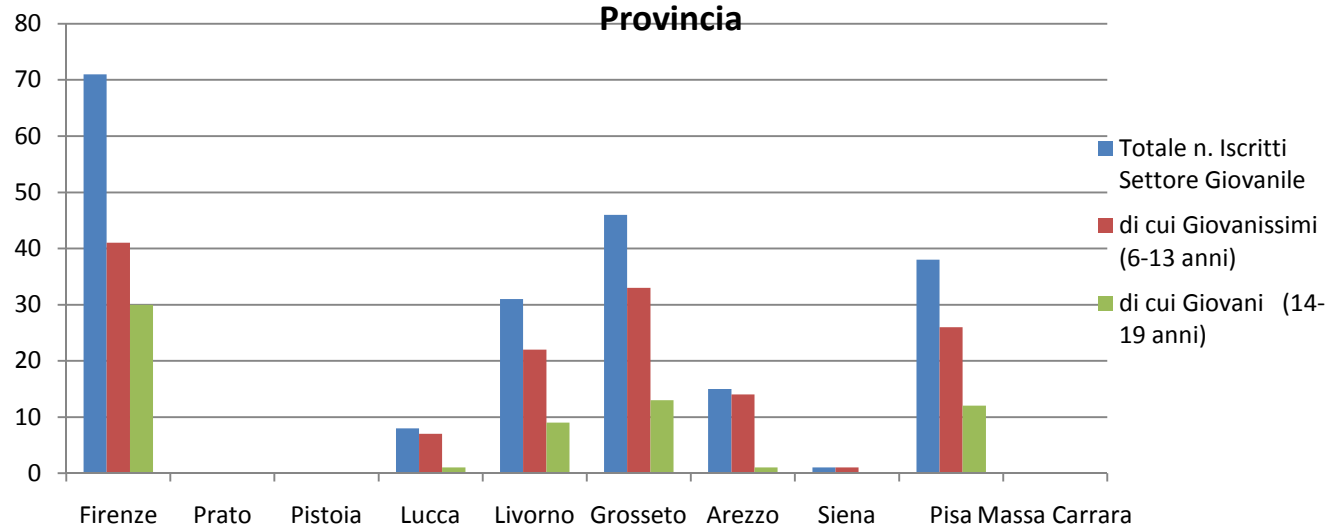
Graf. 10: N. Totale dei Tesserati Settore Giovanile Toscana [tot. 210]



PROVINCIA	Totale n. Iscritti Settore Giovanile	di cui Giovanissimi (6-13 anni)	di cui Giovani (14-19 anni)
Firenze	71	41	30
Prato	0	0	0
Pistoia	0	0	0
Lucca	8	7	1
Livorno	31	22	9
Grosseto	46	33	13
Arezzo	15	14	1
Siena	1	1	0
Pisa	38	26	12
Massa Carrara	0	0	0
Totale Regione	210	144	66

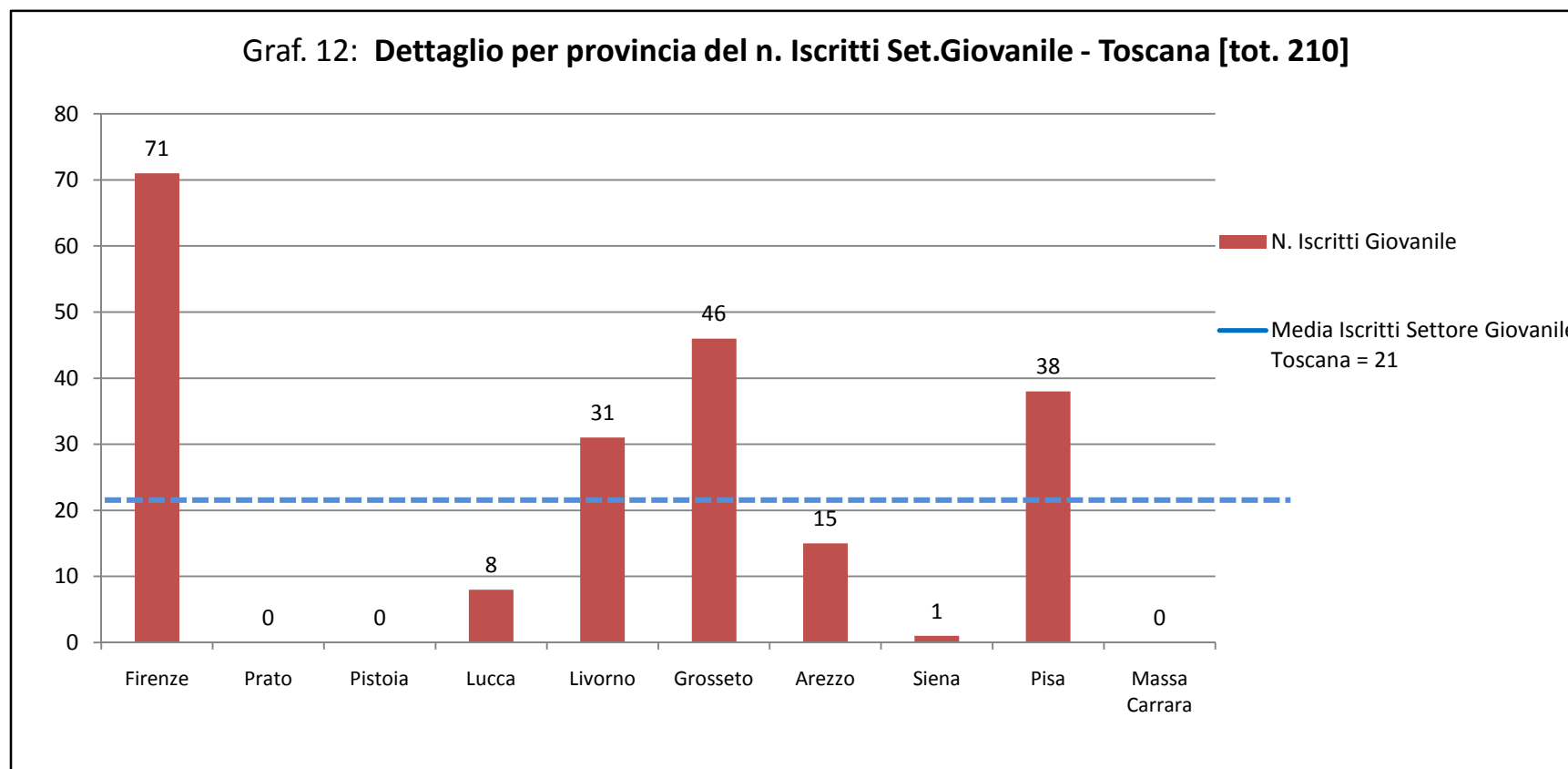
69% 31%

Graf. 11: Dettaglio Tesserati Settore Giovanile per Tipologia e Provincia



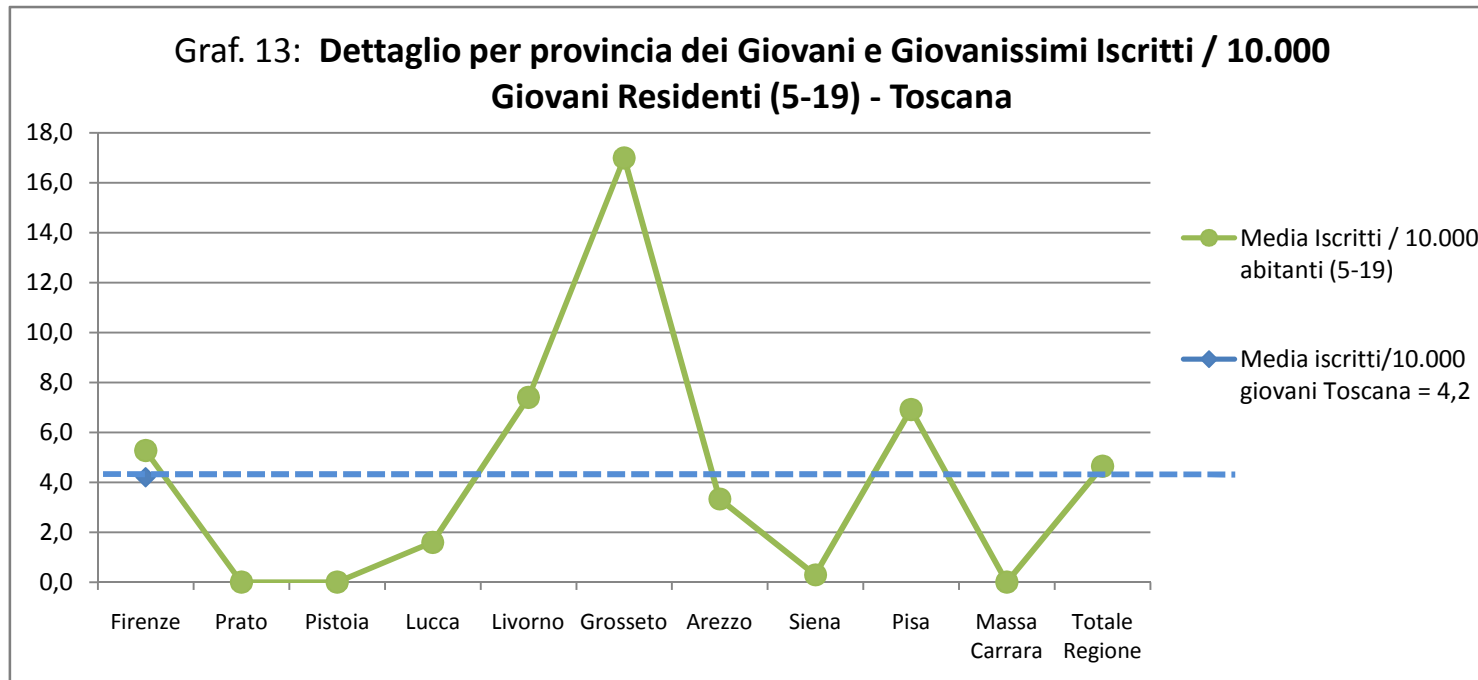
Ricerca sul Movimento del Triathlon Toscano

Settore Giovanile



Ricerca sul Movimento del Triathlon Toscano

Settore Giovanile





Ricerca sul Movimento del Triathlon Toscano

Settore Giovanile

Conclusioni per l'Area di Studio

"Settore Giovanile"



Ricerca sul Movimento del Triathlon Toscano

Settore Giovanile

Autore Fabio Ninci. E' vietata la riproduzione

CONCLUSIONI ANALISI SETTORE GIOVANILE		
codice	Sintesi dell'Analisi dei Dati (Elementi Negativi e dati oggettivi)	riferimento
G1	La maggioranza dei tesserati del Settore Giovanile Toscano (tot. 210), <u>è costituita da Giovanissimi</u> (6-13 anni) (n. 144 unità, 69%), mentre i Giovani (14-19 anni) sono 66 (31%)	Graf. 10, Graf. 11
G2	<u>Basso livello di partecipazione dei giovani</u> (14-19 anni) a competizioni importanti organizzate nella nostra regione (circa il 35% dei tesserati toscani hanno partecipato alle due gare rilevate a campione)	Quadro n.3
G3	<u>Significativo gap prestativo degli atleti toscani</u> delle categorie giovani (14-19 anni) rispetto ai coetanei di altre regioni a podio. Su 8 posizioni a podio esaminate (4 categorie e 2 generi M/F per categoria), 2 posizioni registrano +10" e +20"rispetto ai primi classificati (comunque sono entro i primi 10), 3 posizioni hanno un gap che varia da +3'.30" a +8', mentre su 3 posizioni non si sono presentati atleti toscani in quella gara.	Quadro n.4
G4	<u>Distribuzione non omogenea dei giovani e giovanissimi tesserati nel territorio toscano.</u> Tra le province toscane risultano <u>senza settore giovanile Pistoia e Prato</u> , mentre Siena ha solo 1 giovane. Nelle altre aree si varia da 8 a 71 giovani per provincia con una variabilità del'89% (alta variabilità). Questo dato oltre a mostrare un elevata disomogeneità, probabilmente evidenzia anche una <u>diversa modalità di promozione, organizzazione e gestione</u> del settore Giovanile tra le società toscane in base all'area geografica di riferimento.	Graf. 12
G5	La densità dei giovani triatleti nelle province toscane in base alla popolazione di pari età, <u>risulta molto diversa e variabile tra i vari territori.</u> Si passa infatti dai 17 giovani triatleti ogni 10.000 giovani residenti di GR, a meno di 2 giovani triatleti / 10.000 di LU (variabilità del 89%). Risultano sotto la media regionale (che è di 4,2 / 10.000), LU (1,6/10.000), AR (3,3/10.000), SI (0,3/10.000). Zero giovani per PT, PO, MS.	Graf. 13, Quadro 2



Ricerca sul Movimento del Triathlon Toscano

Age Group ed Elite

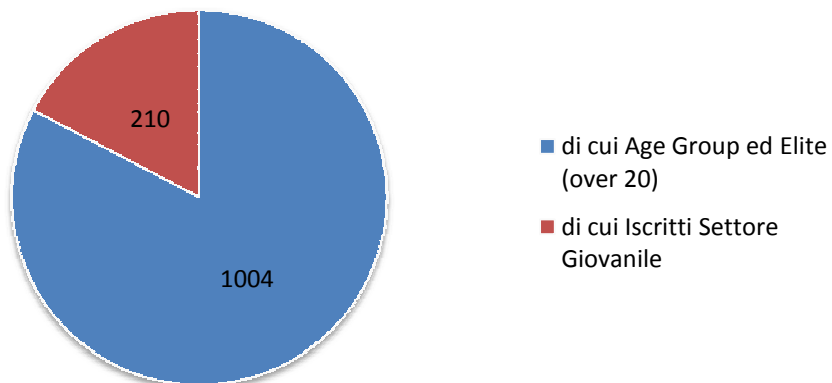
Gli Age Group e gli Elite



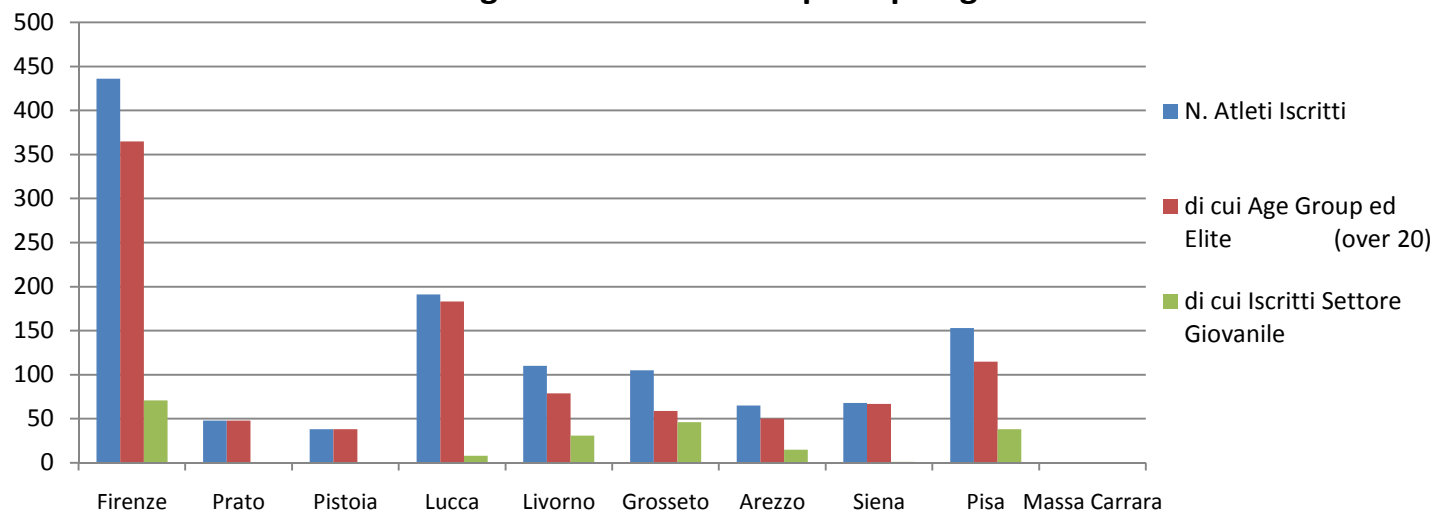
Ricerca sul Movimento del Triathlon Toscano

Age Group ed Elite

Graf. 6: N. Totale Atleti Toscani (tutte categorie) - [tot. 1.210]



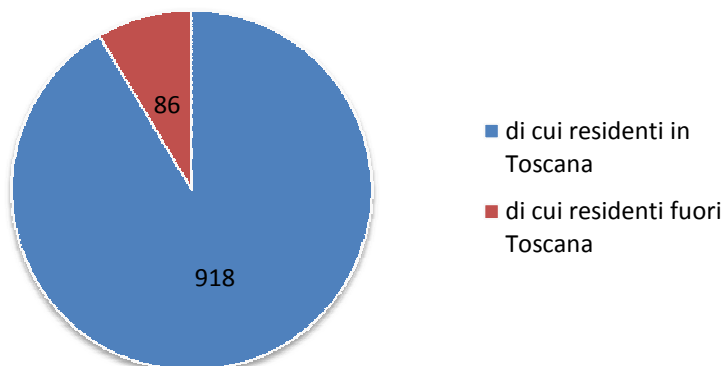
Graf. 7: Dettaglio N. Atleti Toscani per Tipologia e Provincia



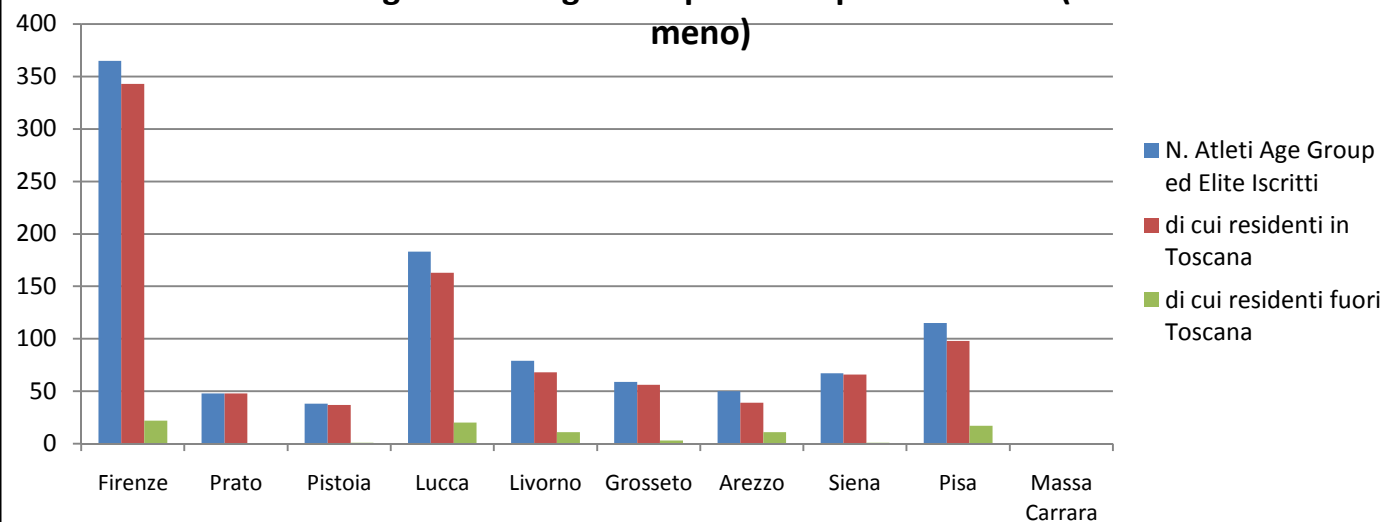
Ricerca sul Movimento del Triathlon Toscano

Age Group ed Elite

Graf. 8: N. Atleti Age Group ed Elite Toscani per residenza [tot. 1.000]

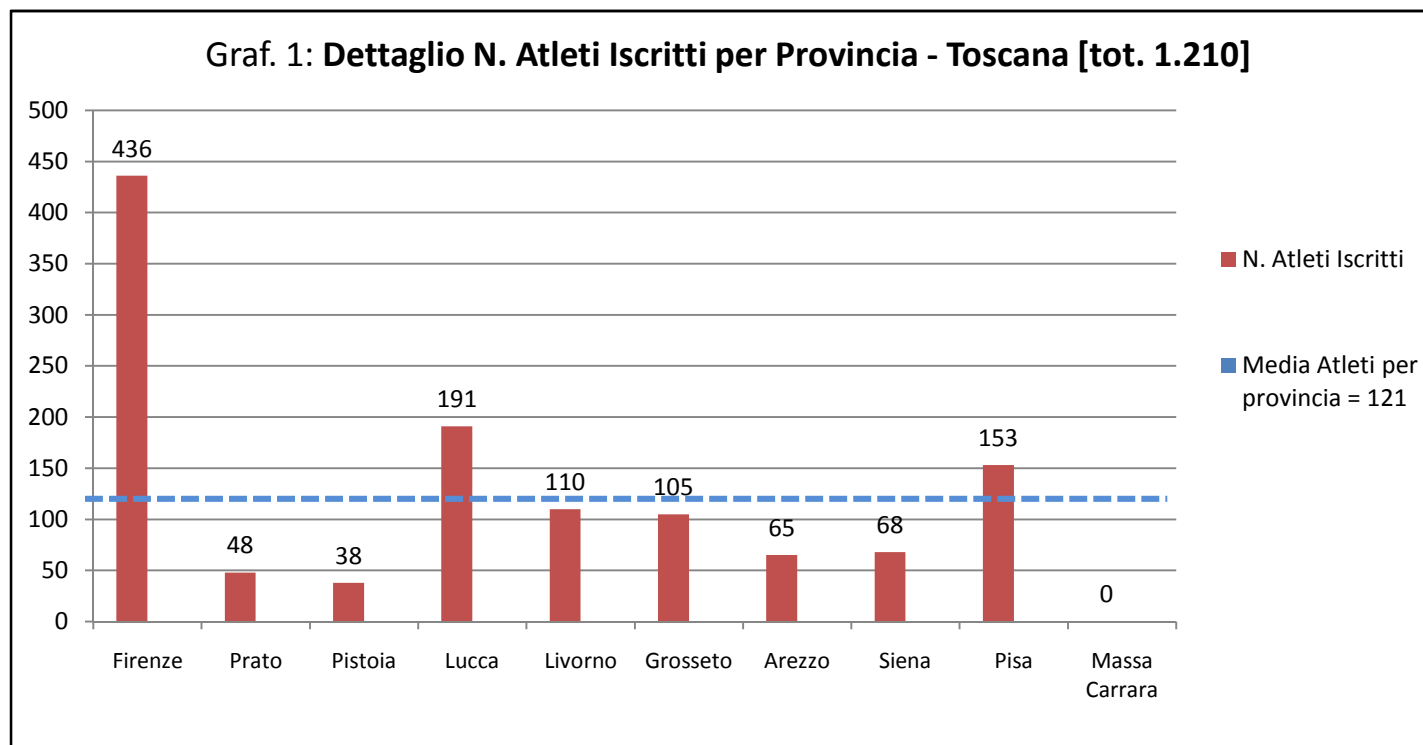


Graf. 9: Dettaglio Atleti Age Group ed Elite per Residenza (Toscana o meno)



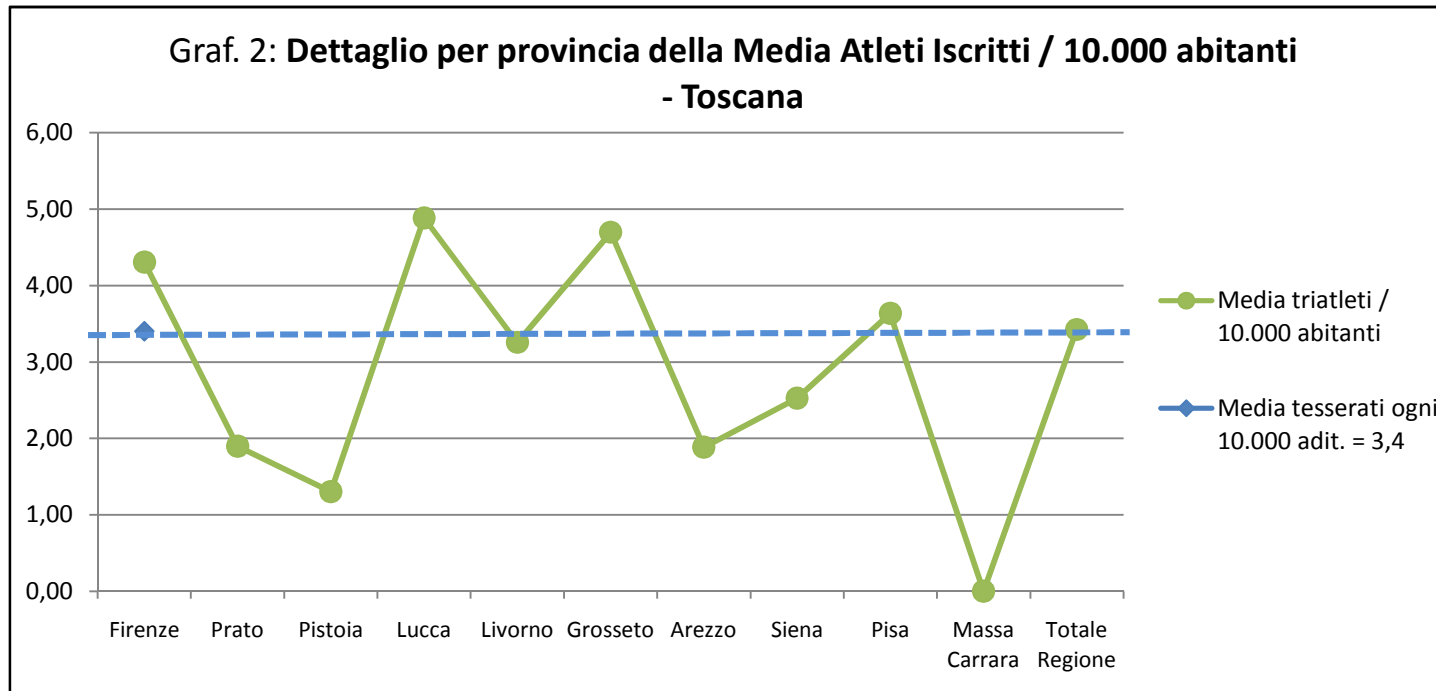
Ricerca sul Movimento del Triathlon Toscano

Age Group ed Elite



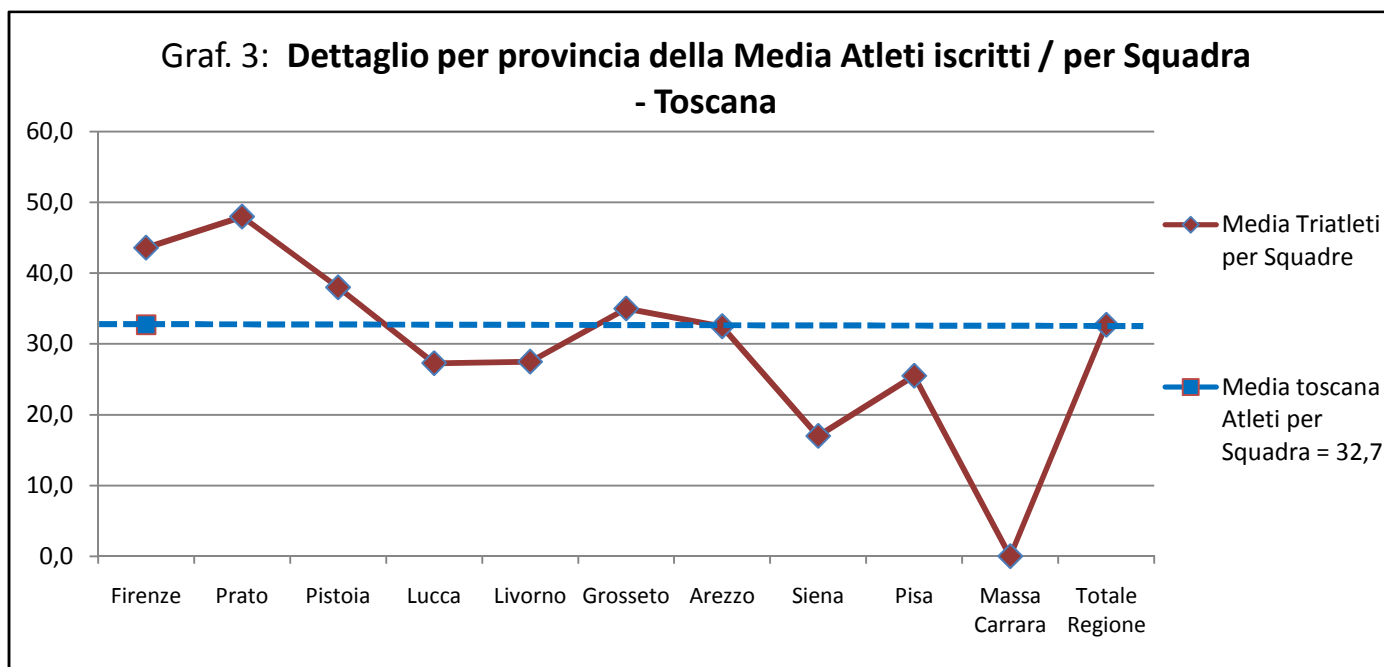
Ricerca sul Movimento del Triathlon Toscano

Age Group ed Elite



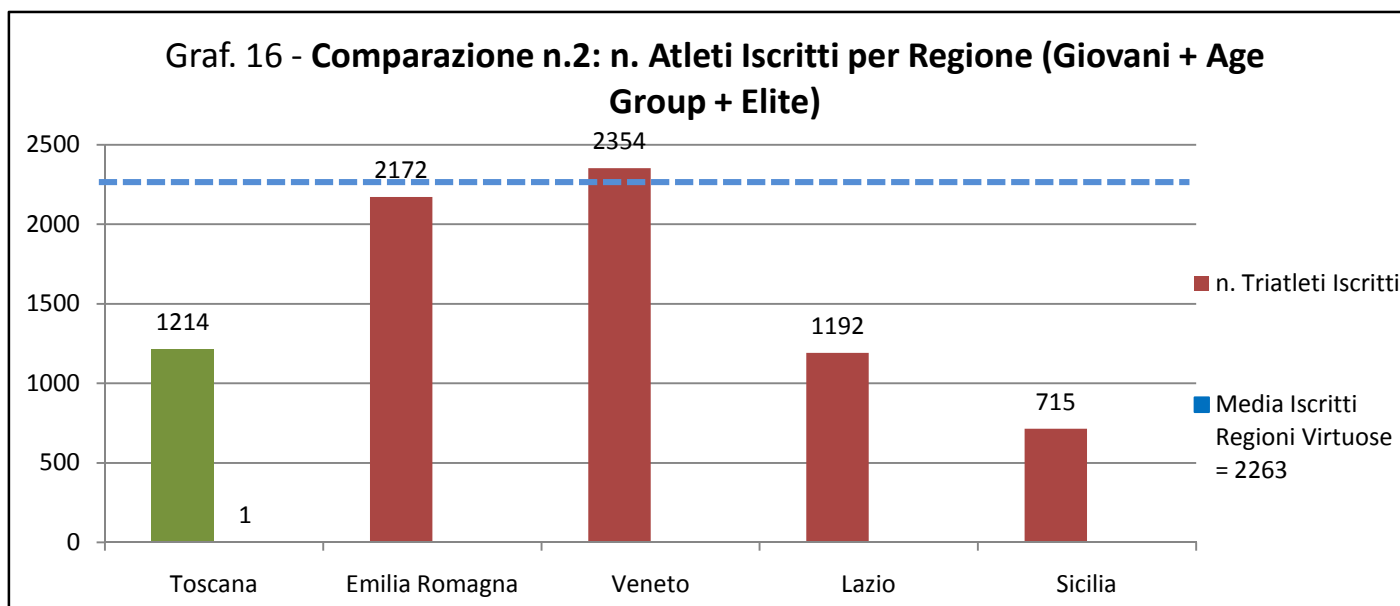
Ricerca sul Movimento del Triathlon Toscano

Age Group ed Elite



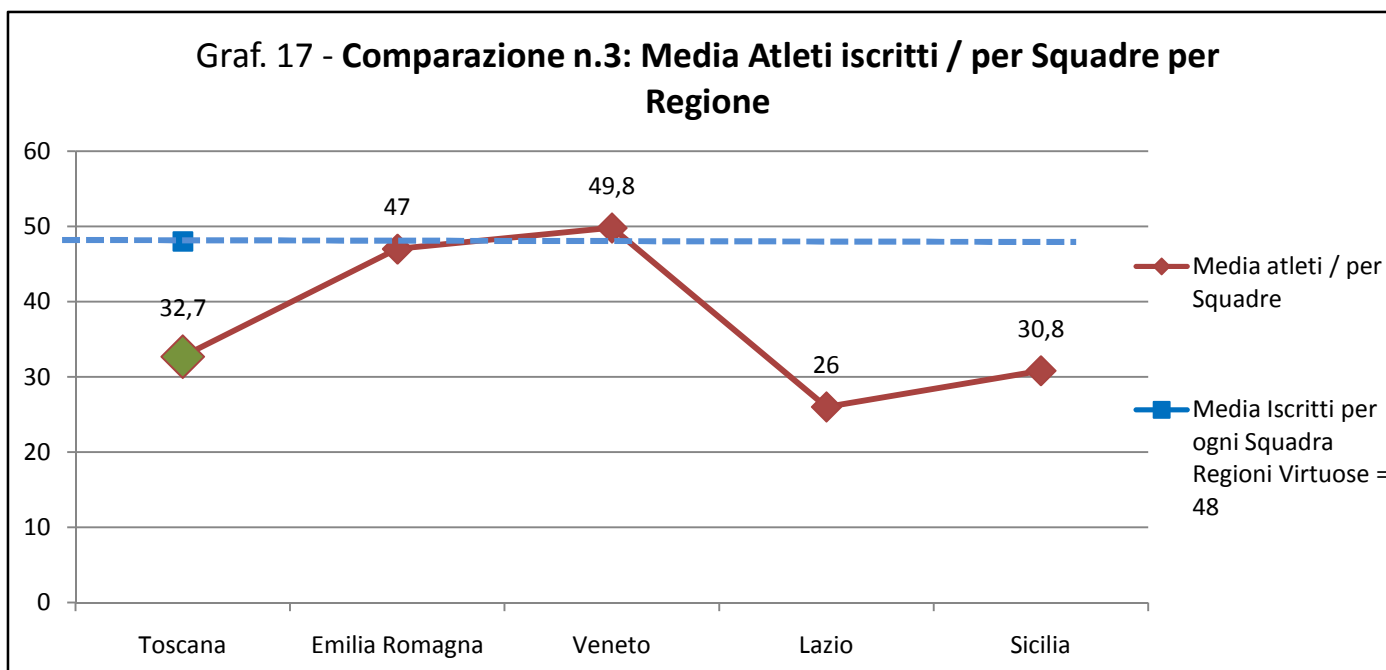
Ricerca sul Movimento del Triathlon Toscano

Age Group ed Elite



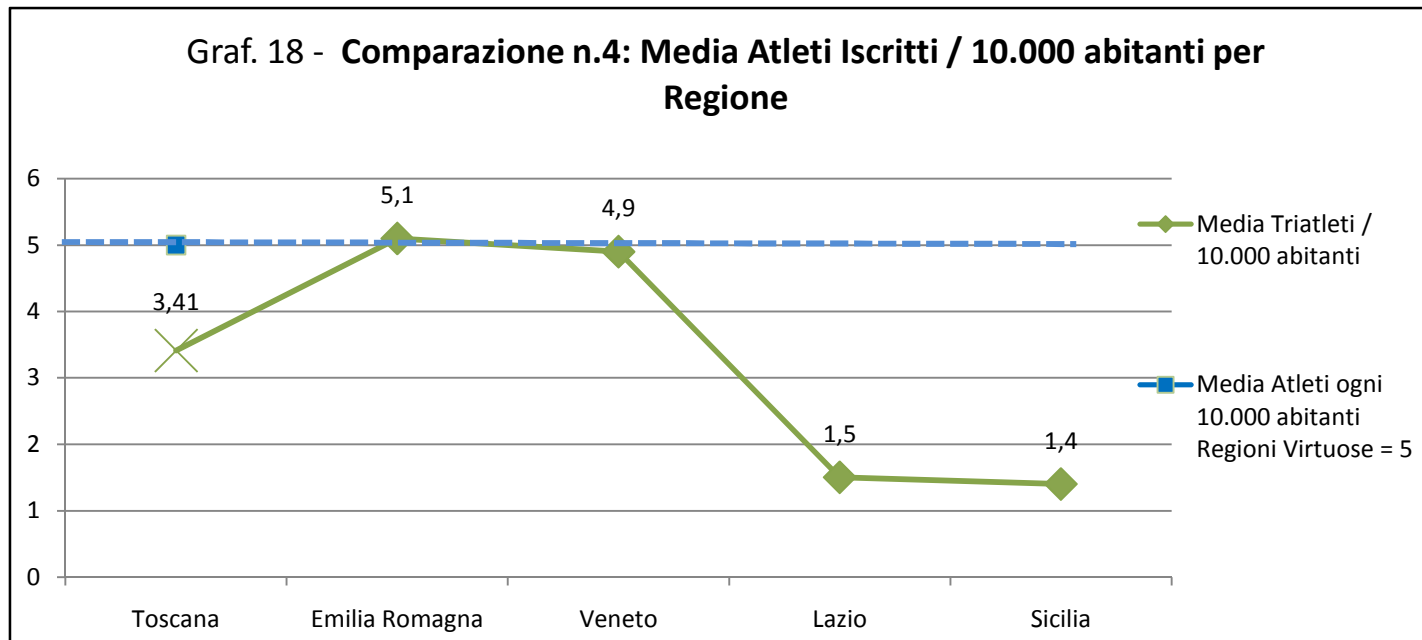
Ricerca sul Movimento del Triathlon Toscano

Age Group ed Elite



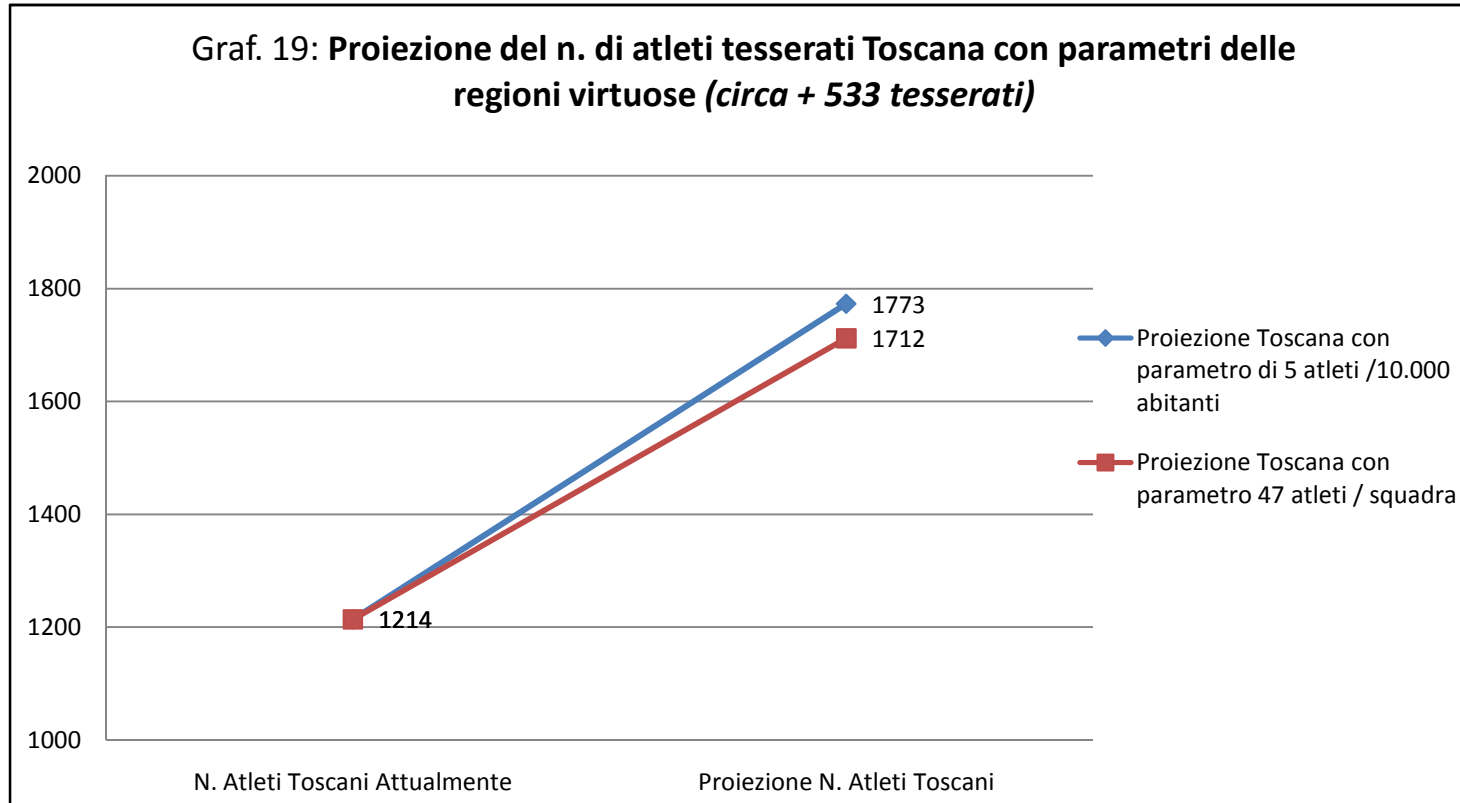
Ricerca sul Movimento del Triathlon Toscano

Age Group ed Elite



Ricerca sul Movimento del Triathlon Toscano

Age Group ed Elite



Ricerca sul Movimento del Triathlon Toscano

Age Group ed Elite

Conclusioni per l'Area di Studio

"Age Groupo ed Elite"



Ricerca sul Movimento del Triathlon Toscano

Age Group ed Elite

CONCLUSIONI ANALISI TRIATLETI TOSCANI 1 di 2		
codice	Sintesi dell'Analisi dei Dati (Elementi Negativi e dati oggettivi)	riferimento
T1	La Toscana registra <u>un n. di triatleti tesserati complessivo (Giovani + adulti) pari a 1.214</u> , di cui <u>1.004 Age Group/Elite, e 210 giovani</u> . <u>Il 91% degli Age Group risiede in Toscana</u> , mentre il 9% (86 unità) è tesserato con una squadra Toscana ma risiede fuori regione. Le province con squadre che riescono ad attrarre anche atleti da fuori regione sono FI, LU, LI, AR, PI	Quadro 1, Graf. 6, Graf. 7, Graf. 8, Graf. 9
T2	La distribuzione dei triatleti toscani <u>risulta non omogenea nel territorio</u> . Massa Carrara non ha iscritti (perché non ha squadre), e <u>la densità di triatleti in base alla popolazione residente mostra valori altalenanti tra i vari territori</u> , con PO, PT, AR, SI, abbondantemente sotto la media regionale che è di 3,41 triatleti ogni 10.000 abitanti residenti. Questo dato mostra che in queste province (PO, PT, AR, SI) <u>non si è ancora raggiunta tutta la popolazione potenzialmente interessata</u> al triathlon.	Graf. 1, Graf. 2
T3	La media di atleti tesserati per squadra mostra <u>una distribuzione altalenante</u> , con LU, LI, SI, PI che presentano un n. medio di atleti per squadra inferiore alla media regionale che è di 32,7 triatleti per squadra. Questo dato mostra che <u>in queste province (LU, LI, SI, PI) ci sono squadre mediamente piccole</u> .	Graf. 3

Ricerca sul Movimento del Triathlon Toscano

Age Group ed Elite

CONCLUSIONI ANALISI TRIATLETI TOSCANI 2 di 2		
codice	Sintesi dell'Analisi dei Dati (Elementi Negativi e dati oggettivi)	riferimento
T4	<p>La comparazione del n. di triatleti toscani (tutte le categorie+giovani) con quello delle altre regioni italiane (a campione analizzate Emilia R., Veneto, Lazio e Sicilia), <u>mostra una differenza significati nel n. di tesserati toscani con quelli emiliani (-958 tesserati), e veneti (-1.160)</u>, mentre è più o meno in linea con quello del Lazio (1.192). I tesserati Siciliani sono 715, dato inferiore rispetto a quello toscano. In pratica i <u>triatleti emiliani e veneti sono molti di più rispetto a quelli toscani.</u></p>	Graf. 16
T5	<p>L'analisi comparata tra tesserati delle altre regioni italiane analizzate, mostra che nelle regioni più virtuose (Emilia R. e Veneto) <u>le squadre sono mediamente più grandi rispetto a quelle toscane</u> (47 atleti medi per ogni squadra in Emilia, e circa 50 atleti per squadra in Veneto, contro i 32,7 toscani). Va <u>meglio il confronto con la Sicilia ed il Lazio.</u> Infatti, lo stesso dato (atleti medi per squadra) è inferiore rispetto alla Toscana in Sicilia (circa 31) e nel Lazio (circa 26). La <u>diffusione di triatleti toscani tra la popolazione residente</u> (triatleti ogni 10.000 abitanti resid.) <u>è inferiore rispetto a quella delle regioni virtuose</u> (Emilia R. e Veneto). Questo dato è pari a 3,41 triatleti ogni 10.000 abitanti in Toscana, ed è invece di circa 5 triatl./10.000 ab. in Veneto ed in Emilia R. Questi dati evidenziano che <u>in Toscana non si sono ancora raggiunti tutti i triatleti potenzialmente interessati al Triathlon.</u> Con lo stesso parametro emiliano o veneto (5 triatleti ogni 10.000 abitanti), <u>la Toscana avrebbe circa 1.773 triatleti.</u></p>	Graf. 17, Graf. 18



Ricerca sul Movimento del Triathlon Toscano

Risultati Generali e Suggerimenti Operativi

RISULTATI GENERALI

E

SUGGERIMENTI OPERATIVI





Ricerca sul Movimento del Triathlon Toscano

Risultati Generali e Suggerimenti Operativi

- ✓ **E' possibile sintetizzare i risultati di questa ricerca attraverso 3 punti** (ovvero 3 aree problematiche diverse).
- ✓ Per ognuno di questi 3 punti **sono stati individuati dei suggerimenti operativi al fine di poter apportare un cambiamento significativo al problema evidenziato.**
 - ✓ Ecco i risultati Generali ed i relativi suggerimenti operativi....

Ricerca sul Movimento del Triathlon Toscano

Risultati Generali e Suggestimenti Operativi

✓ RISULTATO n.1

AREA PROBLEMATICA n.1		
C1	<p>In base ai dati sul n. di squadre ed a quello sugli iscritti e sul settore giovanile, si evince che una politica basata solo sulla proliferazione delle squadre non paga nel medio periodo, se non supportata da un rafforzamento delle capacità organizzative, gestionali e promozionali delle squadre toscane. Nel tempo, le stesse squadre possono cessare l'attività, o limitarla al minimo, chiudendosi su se stesse, senza apportare contributi significativi al movimento.</p>	<p>Questa conclusione si basa sui risultati:</p> <p>S1 - S2 - S3 - S4 - G4</p>



SUGGERIMENTI OPERATIVI n.1
<p>E' necessario <u>rafforzare il lavoro dei team toscani</u>, indirizzandoli e fornendo loro supporto, visibilità, buone pratiche e know how. Se necessario, per le piccole e piccolissime, <u>incentivare la collaborazione con le squadre medie e grandi su alcuni progetti importanti</u> (<i>reclutamento giovani, promozione triathlon, ecc.</i>) da realizzare con le squadre disponibili sul territorio. Allo stesso modo ogni nuova squadra che richiede affiliazione <u>deve essere ben informata (e formata)</u> sugli obiettivi del movimento, e sugli impegni comuni richiesti ad ogni team.</p> <p>Il miglioramento organizzativo, promozionale e la migliore visibilità dei team permetterà anche di attrarre <u>nuovi sponsor</u>, ed avere ricadute significative sulle gare, sugli iscritti e sul settore giovanile toscano. Un <u>referente nel Crto su questo tema</u> potrebbe aiutare a raggiungere questo obiettivo.</p>

Ricerca sul Movimento del Triathlon Toscano

Risultati Generali e Suggestimenti Operativi

✓ RISULTATO n.2

AREA PROBLEMATICA n.2		
C2	<p>Il numero assoluto dei giovani e dei giovanissimi triathleti toscani è in crescita. Tuttavia, da un'analisi dei dati rilevati su base regionale, si osserva una scarsa partecipazione dei giovani alle gare toscane (ovvero non "triathlon days"). Inoltre a livello locale si osserva una distribuzione dei giovani a macchia di leopardo nei vari territori, non omogenea e con densità differenti tra una provincia e l'altra. Questo dato può essere ricondotto a diversi modi di promuovere e gestire i settori giovanili a livello locale, senza un coordinamento generale, o comunque con territori ancora indietro e non attivi in materia giovanile. A livello prestativo, si registra un certo divario tra i risultati dei giovani toscani e gli atleti ai vertici delle classifiche per categoria, podi che sono occupati da atleti di altre regioni talvolta con gap significativi.</p>	<p>Questa conclusione si basa sui risultati: G1 - G2 - G3 - G5</p>



Segue il quadro "SUGGERIMENTI OPERATIVI n.2"

Ricerca sul Movimento del Triathlon Toscano

Risultati Generali e Suggestimenti Operativi

Autore Fabio Ninci. E' vietata la riproduzione

✓ RISULTATO n.2



SUGGERIMENTI OPERATIVI n.2

E' importante affiancare ad un lavoro di quantità (n. di tessere) che ha contribuito positivamente ad aumentare i numeri, un lavoro di qualità che si articoli in più parti e preveda obiettivi distinti e differenti, ma di uguale importanza. Di seguito i più importanti:

- 1) RECLUTAMENTO, Tra questi, c'è sicuramente il reclutamento giovanile tra i giovanissimi ed i giovani, che però deve diventare una competenza propria delle squadre, evitando discontinuità nel territorio. Per questo si possono aiutare le squadre a migliorare e ad accrescere la loro capacità di reclutamento, consegnando loro strumenti, metodologie e materiali per realizzare eventi ed iniziative promozionali rivolti al target giovanile. Il lavoro di reclutamento potrebbe essere avviato nelle province attualmente prive di settore giovanile (PO, PT, SI), e proseguire con le altre.
- 2) SCOUTING, Incentivare la preparazione dei giovani più promettenti, cercando di garantire una preparazione adeguata e di qualità in grado di renderli più competitivi nelle gare nazionali, ed umentando la loro partecipazione alle gare agonistiche regionali. Possibile prevedere raduni collegiali, migliorare la collaborazione con RGT, prevedere criteri di selezione trasparenti ed oggettivi, ecc.

E' importante che in ogni caso il Crto si faccia carico del coordinamento e del monitoraggio generale, e che faccia crescere le singole squadre trasmettendo a loro competenze ed operatività.

La struttura organizzativa del Crto può ricalcare questa suddivisione con responsabili e referenti distinti per le due aree in maniera da garantire un maggiore impatto.

Ricerca sul Movimento del Triathlon Toscano

Risultati Generali e Suggestimenti Operativi

✓ RISULTATO n.3

AREA PROBLEMATICA n.2		
C3	<p>Alcune squadre riescono ad attrarre atleti anche da altre regioni, segno di una certa dinamicità e strategia efficace di reclutamento di age group (costi contenuti, servizi, ecc.). In alcune province (LU, LI, SI, PI) ci sono squadre mediamente piccole rispetto alla media, mentre ve ne sono altre (Massa Carrara) senza squadre e quindi senza tesserati. In altre province toscane invece (PO, PT, AR, SI) non si è ancora raggiunta tutta la popolazione potenzialmente interessata al triathlon, poichè qui la densità di atleti rispetto alla popolazione è minore rispetto agli altri territori. Questo dato trova continuità anche nel confronto della Toscana con alcune delle altre regioni italiane analizzate. Infatti, dalla comparazione si evince che in Toscana la densità media di triatleti rispetto alla popolazione residente è minore rispetto all'Emilia Romagna ed al Veneto. Nella nostra regione quindi, non si sono ancora raggiunti tutti i triatleti potenzialmente interessati al Triathlon. Basta pensare che applicando lo stesso parametro del Veneto e dell'Emilia alla Toscana (5 triatleti ogni 10.000 abitanti), la Toscana potrebbe contare oggi su +563 tesserati (tot. 1773), che rappresenta il volume teorico potenziale di triatleti in toscana.</p>	<p>Questa conclusione si basa sui risultati:</p> <p>T1 - T2 - T3 - T4 - T5</p>



Segue il quadro "SUGGERIMENTI OPERATIVI n.3"

Ricerca sul Movimento del Triathlon Toscano

Risultati Generali e Suggestimenti Operativi

✓ RISULTATO n.3



SUGGERIMENTI OPERATIVI n.3

Può essere utile rendere le squadre di triathlon toscane protagoniste della diffusione del triathlon sul territorio toscano, in maniera da raggiungere tutti gli Age Group potenzialmente coinvolgibili. Anche in questo caso, il Crto può aiutare le squadre toscane fornendo *indicazioni utili, materiali, suggestimenti, e quanto necessario* a far maturare le competenze necessarie. I punti più importanti su cui lavorare assieme ai team toscani sono:

- 1) **EVENTI PROMOZIONALI PER AGE GROUP**, Può essere utile ricorrere all'organizzazione di eventi promozionali rivolti agli Age Group potenziali, magari con distanze atipiche o staffette, per aumentare la visibilità del triathlon sul territorio. Può essere utile ricorrere a varie tipologie di specialità utilizzate a fini dimostrativi, duathlon, triathlon, acquathlon, ricorrendo a BDC o MTB.
- 2) **RAPPORTI CON SQUADRE DI ALTRE FEDERAZIONI**, Inoltre ugualmente importante è la creazione di una rete di rapporti che ogni team può crearsi con squadre del territorio di altre federazioni (Atletica Leggera / Podismo, Ciclismo, Nuoto). Grazie a queste relazioni, sarà possibile creare eventi, allenamenti collettivi ecc. utili alla diffusione del Triathlon nel territorio.



Ricerca sul Movimento del Triathlon Toscano

Risultati Generali e Suggestimenti Operativi

ALLEGATI DISPONIBILI

Ricerca sul Movimento del Triathlon Toscano

Risultati Generali e Suggestimenti Operativi

FINE

*Si Ringrazia la Fitri ed il Crto per la
disponibilità a fornire la base dei dati da
analizzare.*

